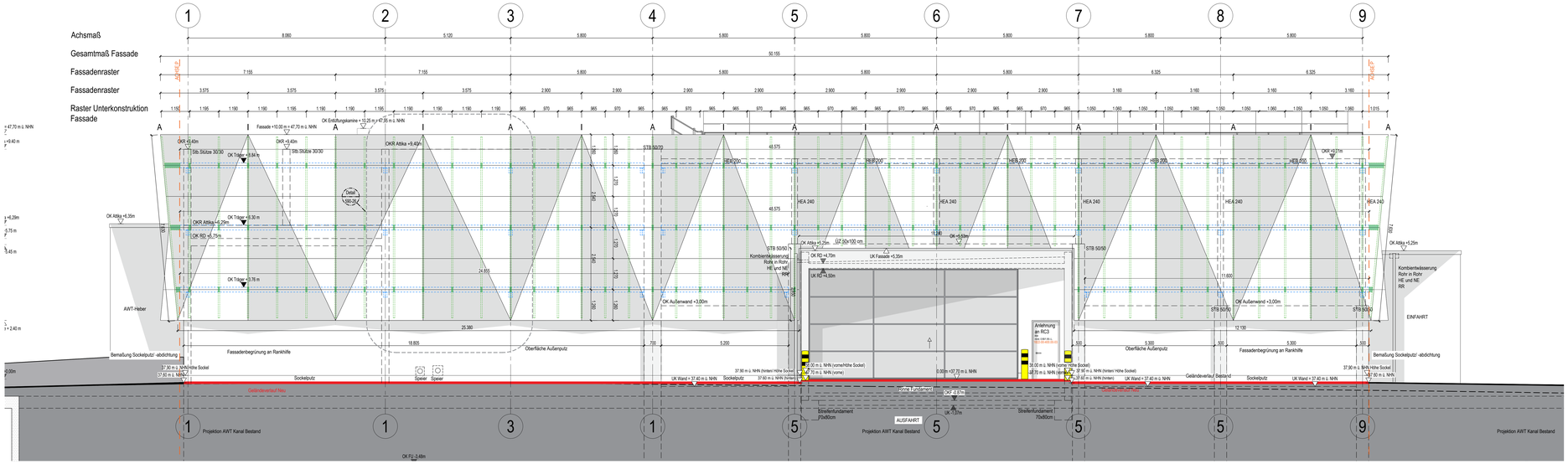

2 ***Fassadenunterkonstruktion Südfassade***
M 1:50

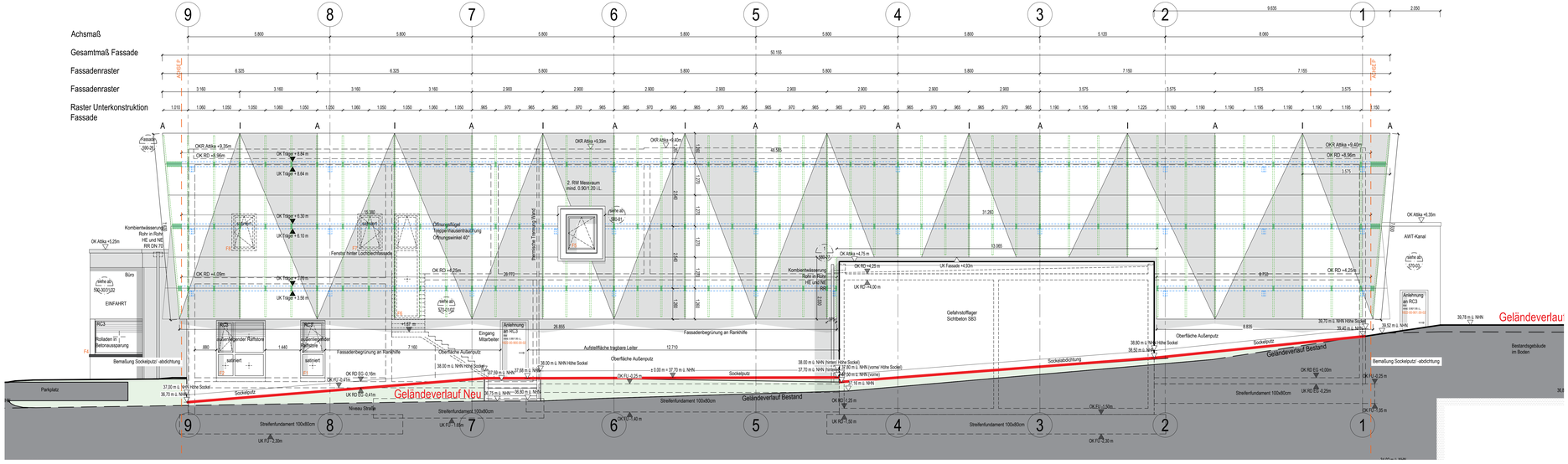

1 ***Fassadenunterkonstruktion Nordfassade***
M 1:50

Ausführung der Stahlkonstruktion gemäß Werk- und Montageplanung AN. Details im Stahl- und Stahlverbundbau sind Konstruktionsvorschläge für die Detail- und Werkstattplanung des Auftragnehmers. Die Detailnachweise im Stahl- und Stahlverbundbau sind vom AN zu erbringen.

Konsole Auflager Unterkonstruktion, bauseits

Unterkonstruktion Stahlbau, bauseits

Rechteckprofil

Befestigungspunkte an der Unterkonstruktion Stahlbau

Alle Maße sind vom Auftragnehmer vor Ausführung eigenverantwortlich zu prüfen. Unstimmigkeiten sind vor Ausführung mit der örtlichen Bauleitung zu klären.

Schlitz- und Durchbruchplanung gemäß HLSI -Planung.

Tragkonstruktion gemäß Statik.

Legende:

ALLE MAßE ZU TÜRÖFF. DELTA 50 IN STB

ALLE MAßE ZU BRÜSTUNGSHÖHEN DELTA 100 IN STB

RAUMSTORFG. RAUMMAßE FLÄCHENMAßE FLÄCHENLAST FUßBODENAUFBAU FUßBODENBELAG

BAUTEILE:
- GELÄNDEVERLAUF ALT
- GELÄNDEVERLAUF NEU
- BAUFELD
- BAUTEIL ÜBERHALB
- BAUTEIL VERDECKT
- WAND STAHLBETON
- WAND MAUERWERK
- STAHLBETON FERTIGTEIL
- WAND TROCKENBAU
- DÄMMUNG
- ABBRUCH
- BESTAND
- NEUBAU
- FUNDAMENTE BESTAND VERBLEIBEN IM ERDREICH
- GEWACHSENER BODEN
- AUSHUB ABBRUCHPHASE
- AUSHUB BAUFELD ABSCHIEBEN
- AUSHUB NEUBAU
- BEREICH KAMPFMITTELRÄUMDIENST

Schlitzen

PLANUNG:
- SICHTBETONKLASSE
- XXX HÖHE FERTIG / HÖHE ROH
- HAUPTEINGANG
- UMGRENZUNG BEREICH ÄNDERUNGEN
- OBER- / UNTERKANTE ROH
- OBER- / UNTERKANTE FERTIG
- VK VORDERKANTE ROH
- vK VORDERKANTE FERTIG
- UK UNTERKANTE
- OK OBERKANTE
- UZ UNTERZUG
- LR LICHTE HÖHE
- LM / LL LICHTES MAß / IM LICHTEN
- DD DECKENDURCHBRUCH
- FD FUßBODENDURCHBRUCH
- WD WANDDURCHBRUCH
- KB KERNBOHRUNG
- BRH BRÜSTUNGSHÖHE
- AWT AUTOMATISCHER WARENTRANSPORT / ENERGIEKANAL UNTERFLOSCH
- SCHNITTMARKER
- DETAILVERWEIS
- PIKTOGRAMM GABELSTAPLER
- PIKTOGRAMM HUBWAGEN
- NOTDUSCHE
- AUGENDUSCHE

BRANDSCHUTZ:
- AUFSTELLFLÄCHE TRAGBARE LEITER
- BW BRANDWAND
- BBW BAUART BRANDWAND
- fb WAND / DECKE FEUERBESTÄNDIG
- hb WAND / DECKE FEUERHEMMEND
- f b TÜR / TOR FEUERBESTÄNDIG, DICHT- UND SELBSTSCHLIESEND
- f h m TÜR / TOR FEUERHEMMEND, RAUCHDICHT UND SELBSTSCHLIESEND
- f h TÜR / TOR FEUERHEMMEND, DICHT- UND SELBSTSCHLIESEND
- BAUM ENTFALL
- BAUM BESTAND ERHALT
- BAUM BESTAND UMPFLANZUNG URSPRÜNGLICHER STANDORT
- BAUM BESTAND UMPFLANZUNG NEUER STANDORT
- WAT WANDARTIGER TRÄGER
- RR REGENROHR
- HEIZKÖRPER

INDEX	DATUM	FORTFÜHRUNG
C	16.06.2025	Anpassung Schattenwurf Fassade
B	12.06.2025	Fortführung Detailplanung
A	06.06.2025	Überarbeitung Fassadenunterkonstruktion

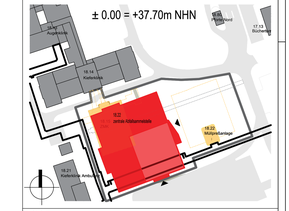

PROJEKT:

Neubau Zusammenlegung der Müllstationen UK-D 513 18.22 Zentrale Abfallsammelstelle ZAS

ARCHITEKT:
sgp architekten + generalplaner
ARCHITEKL | BAUER GmbH
info@sgp-architekten.de
Am Dreiborner 10 50125 Bonn
Tel 228 - 92 00 97 - 0
Fax 228 - 92 00 97 - 20

UKD Universitätsklinikum Düsseldorf — hhu Heinrich-Heine-Universität Düsseldorf

UNIVERSITÄTSKLINIKUM DÜSSELDORF
DEZERNAT TECHNIK

Bezeichnung: Unterkonstruktion Fassade Nord-/ Südfassade		Zeichnungs-Nr.: 1822-590-24 Version:	
Datum	09.04.2025	Gebäude	18.22
Bearbeitet	RK	Gewerk	Architektur
Geprüft	FH	Planart	LP 05

Format: 1189x841 mm Meßstab: 1:50
Änderungsindex: C
Erstellerdatum: